





greenlight

 **LucaNet**



Unternehmensplanungs-
& Konsolidierungslösungen
mit Lucanet World



Corporate Finance



Zwei kompetente Partner

- eine Lösung für Ihre Unternehmensplanung & Konsolidierung



 **LucaNet**

LucaNet hat mit seiner BI-Lösung nach unserer Auffassung das Schnellste und für unsere Anforderungen Beste Planungs- & Konsolidierungstool auf dem Markt....



greenlight

... wir haben die Erfahrung bei Planung, Aufbau und Controlling von entsprechenden Strukturen und zeigen Ihnen, was man mit diesem Werkzeug alles machen kann.



Corporate Planning & Controlling

Beteiligungsmanagement / -Controlling

Wir verwalten selbständig Ihre Beteiligungen. Egal in welcher Beteiligungsform und –stufe sie sich befinden behalten wir den Überblick über ihre Investments. Dabei ist der wichtigste Baustein das laufende Monitoring und Controlling der Einheiten.

■ Planung

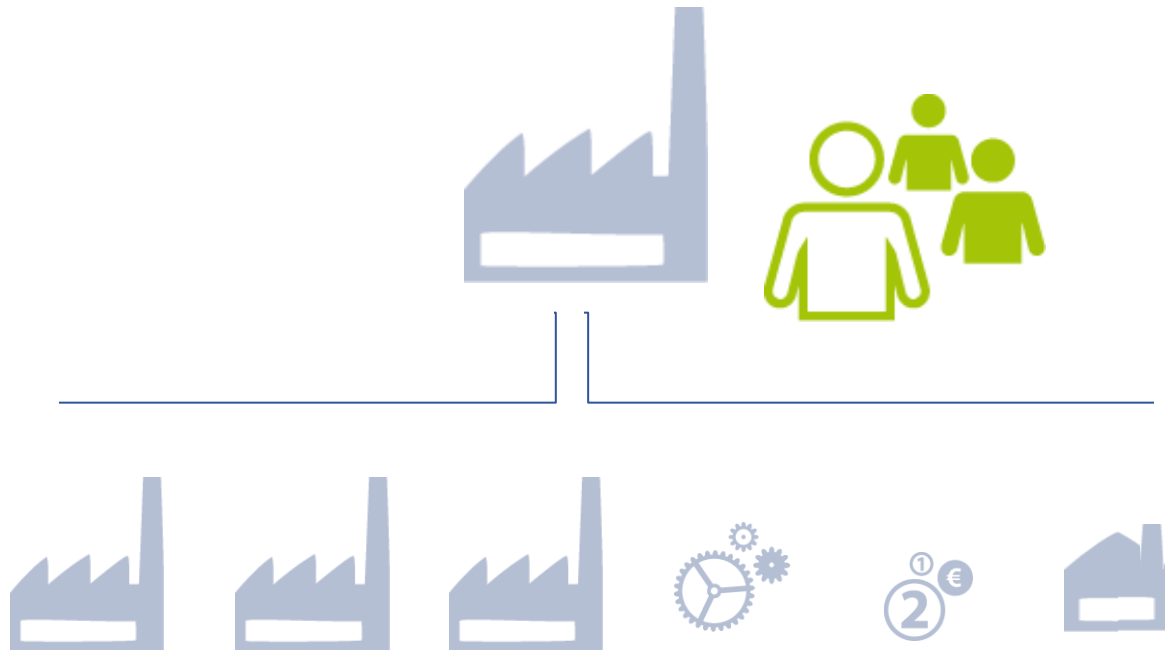
- Investment-Strategie
- Investment-Planung
- Rentabilitätsplanung

■ Monitoring / Controlling

- Strategie
- Performance
- Compliance


■ Verwaltung

- Allg. Administration
- Beratung der Beteiligungen
- Beratung der Shareholder
- Vorbereitung Gesellschafterversammlungen
- Vorbereitung AR-Sitzungen etc.



Corporate Planning & Controlling

Unternehmensplanung auf Legal Entity-Ebene



Unternehmensplanung und -Controlling auf der Ebene „Legal Entity“, in verschiedenen Standards (HGB GK, HGB UK, US GAAP, IFRS, UK GAAP):

- Standard-Reporting-Package
 - Plan-Bilanz
 - Erfolgsplanung (GuV)
 - Cash-Flow-Rechnung (nach IDW S2)
- Szenario-Planungen
 - What if...
 - Worsed Case, Best Case, Realistic Case...
- Planung auf Geschäftsfall-Basis
- Automatisierte Planung auf Basis von Ist-Werten
- Aufbau standardisierter Management-Cockpits (Planung, Forecast, Ist-Analysen)



Corporate Planning & Controlling

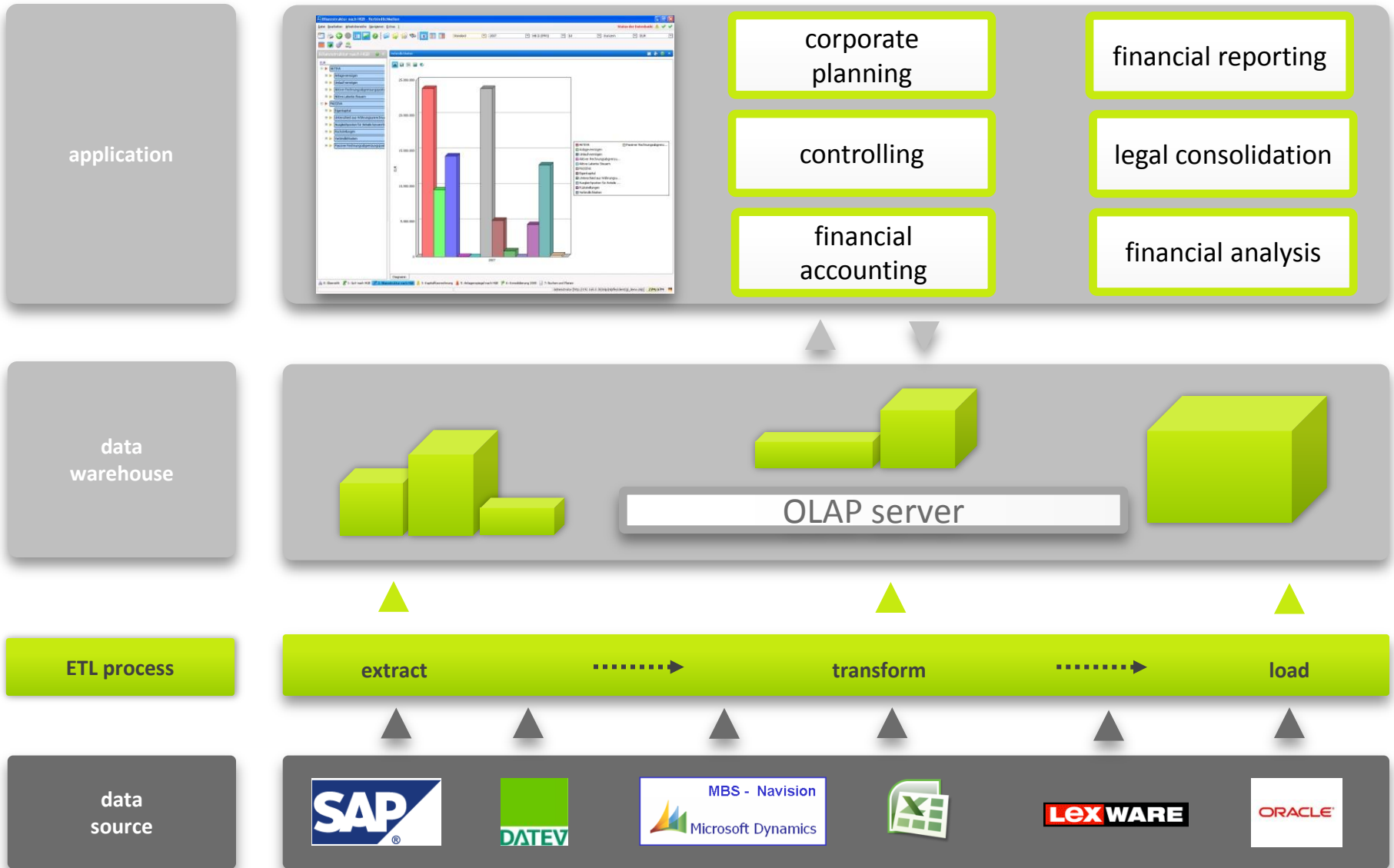
Konsolidierung



Wir helfen Ihnen beim Aufbau von Beteiligungsstrukturen, beim Simulieren von Eingliederungen und bei der tatsächlichen Konsolidierung Ihrer Tochtergesellschaften.

- **Vorfeld**
 - Simulationen
 - Vorbereitung der Tochtergesellschaft
 - Vorprüfung der Daten
- **Konsolidierung**
 - Schuldenkonsolidierung
 - Aufwands- und Ertragskonsolidierung
 - Kapital-Konsolidierung
 - Zwischengewinn-Eliminierung
- **Monitoring & Verwaltung**
 - Beratung bei Richtlinien & Accounting Standards
 - Beratung beim Aufbau von Fast Closing, 5/4/4 Modellen etc.
 - Accounting Hotline-Funktion
 - Standardisierung Reporting

Aufbau der Business Intelligence Lösung mit Lucanet World



Screenshot Bilanz

Bilanz - Aktiva

Standard 2007 bis 2011 Komplet 07-12 Ist Kastrati

Übersicht

Herzlich Willkommen

Berichten und Analysieren

- Bilanz
- GUV
- Indirekte Cashflow-Rechnung
- Controlling
- Rückstellungsspiegel
- Anlagenpiegel
- Notizen und Dateien

Erfassen und Importieren

- Buchen und Planen
- Daten aus VORSYSTEMEN importieren

Verwalten

- Kontenübersicht
- Zahlungsverhalten und Buchungsregeln
- Gesellschaften und Kostenstellen
- Konsolidierungsinformationen
- Datenebenen
- Bewertungsebenen
- Bewegungsarten
- Fremdwährungsrechnung
- Wirtschaftsjahre
- Benutzerdefinierte Attribute

Zeigt die Gewinn- und Verlustrechnung an.

Bilanz

EUR	2007	2008	2009	2010	2011
Aktiva	235.832,80	273.030,28	273.030,28	273.030,28	273.030,28
Konzessionen, gewerbliche Schutzrec...	824,00	525,00	525,00	525,00	525,00
Sachanlagen	192.397,08	181.305,08	181.305,08	181.305,08	181.305,08
Grundstücke, grundstücksgl. Rech...	168.420,08	162.886,08	162.886,08	162.886,08	162.886,08
andere Anlagen, Betriebs- und Ge...	23.977,00	18.419,00	18.419,00	18.419,00	18.419,00
Vorräte	10.070,00	27.385,00	27.385,00	27.385,00	27.385,00
in Ausführung befindliche Bauauf...	9.000,00	26.100,00	26.100,00	26.100,00	26.100,00
fertige Erzeugnisse und Waren	1.070,00	1.285,00	1.285,00	1.285,00	1.285,00
Forderungen aus Lieferungen und Lei...	19.362,95	32.202,39	32.202,39	32.202,39	32.202,39
Forderungen aus Lieferungen und...	19.362,95	32.202,39	32.202,39	32.202,39	32.202,39
sonstige Vermögensgegenstände	5.768,90	7.263,42	7.263,42	7.263,42	7.263,42
sonstige Vermögensgegenstände	5.768,90	7.263,42	7.263,42	7.263,42	7.263,42
Wertpapiere					
Kassenbestand, Guthaben bei Krediti...	3.606,67	20.941,39	20.941,39	20.941,39	20.941,39
Kassenbestand, Guthaben bei Kre...	3.606,67	20.941,39	20.941,39	20.941,39	20.941,39
Rechnungsabgrenzungsposten	3.803,20	3.408,00	3.408,00	3.408,00	3.408,00
Passiva	235.832,80	273.030,28	273.030,28	273.030,28	273.030,28
Kapital	70.234,83	199.523,11	199.523,11	199.523,11	199.523,11
Anfangskapital	70.259,30	70.234,83	70.234,83	70.234,83	70.234,83
Einlagen	11.457,30	220.898,40	220.898,40	220.898,40	220.898,40
Entnahmen	-113.232,72	-154.409,32	-154.409,32	-154.409,32	-154.409,32
Jahresüberschuss	101.750,95	62.799,20	62.799,20	62.799,20	62.799,20
Rückstellungen	12.302,00	10.335,00	10.335,00	10.335,00	10.335,00
Steuerrückstellungen	4.527,00	1.410,00	1.410,00	1.410,00	1.410,00
sonstige Rückstellungen	7.775,00	8.925,00	8.925,00	8.925,00	8.925,00
Verbindlichkeiten	153.295,97	63.172,17	63.172,17	63.172,17	63.172,17
Verbindlichkeiten gegenüber Kredi...	64.341,23				
erhaltene Anzahlungen auf Bestell...	9.663,87	19.600,00	19.600,00	19.600,00	19.600,00
Verbindlichkeiten aus Lieferungen ...	5.464,08	6.397,41	6.397,41	6.397,41	6.397,41
sonstige Verbindlichkeiten	73.826,79	37.174,76	37.174,76	37.174,76	37.174,76

0: Übersicht

sschnurer [http://192.168.0.91/jrnb/jrnbfile/client/sc_test.jrnb] 26M/36M

Screenshot GuV

GuV - Umsatzerlöse

Status der Datenbank: ✓ ✓ ✓

Standard 2007 bis 2011 Komplett 07-12 Planung Kastrati

Übersicht

Herzlich Willkommen

- Berichten und Analysieren
 - Bilanz
 - GuV
 - Indirekte Cashflow-Rechnung
 - Controlling
 - Rückstellungsspiegel
 - Anlagenpiegel
 - Notizen und Dateien
- Erfassen und Importieren
 - Buchen und Planen
 - Daten aus Vorkonten importieren
- Verwalten
 - Kontenübersicht
 - Zahlungsverhalten und Buchungsregeln
 - Gesellschaften und Kostenstellen
 - Konsolidierungsinformationen
 - Datenebenen
 - Bewegungsebenen
 - Bewegungsarten
 - Fremdwährungsrechnung
 - Wirtschaftsjahre
 - Benutzerdefinierte Attribute

GuV

EUR	2007	2008	2009	2010	2011
Umsatzerlöse			455.697,34	450.000,00	463.500,00
Anzahlungen			34.666,67		
Umsatzerlöse			421.030,67	450.000,00	463.500,00
Sonstige Zuwendungen			3.200,00	6.000,00	1.500,00
BAFA Beratungsförderung					1.500,00
HWK Gründer- und Nachfolgecoaching			3.200,00		
KfW Gründercoaching				6.000,00	
Betriebliche Aufwendungen			-385.525,00	-390.000,00	-389.620,00
Abschreibungen			-11.650,67	-10.000,00	-10.180,00
Aw. / Er. Abgang v. AV					
Aw. / Er. Abgang v. UV					
Fahrzeugkosten			-12.278,67	-10.000,00	-10.300,00
Löhne u. Gehälter			-163.974,00	-160.000,00	-155.000,00
Materialkosten u. S-Unt.			-114.154,67	-112.000,00	-110.000,00
Pachtzins				-20.000,00	-20.000,00
Raumkosten			-1.765,33	-6.000,00	-6.180,00
Reparaturen			-2.000,00	-2.000,00	-2.060,00
Sonst. Betr. Kosten			-19.617,33	-18.000,00	-18.540,00
sonst. Personalkosten			-49.259,00	-40.000,00	-45.000,00
Versicherungen			-6.584,00	-5.000,00	-5.150,00
Werbe- u. Reisekosten			-4.241,33	-7.000,00	-7.210,00
Sonstige betriebliche Aufwendungen					
Zinsaufwendungen sonstige				-3.619,42	-3.282,48
Sonstige betriebliche Erträge			3.221,33	71,50	76,61
Erträge aus der Auflösung Ret.					
Erträge aus der Auflösung von Sopo i...					
sonstige Erträge der gew. Geschäftst...				71,50	76,61
sonstige Leistungen					
sonstige ord. Erträge			3.221,33		
Zusätzliche Gründungskosten			-960,00	-38.200,00	-8.000,00
Beratungskosten				-18.000,00	-4.250,00
Eigenanteil (s.o. sonstige Zuwendun...			-960,00	-1.400,00	-750,00
Erstausstattung Marketing				-17.300,00	-3.000,00
Gebühren i. Zh. Mit Gründung				-1.500,00	
Jahresüberschuss/-fehlbetrag vor Steuer			75.633,67	24.252,08	64.174,13
Verlust/Gewinnvortrag					
Verlust/Gewinnvortrag				75.633,67	92.610,13
steuerliche Aufwendungen				-7.275,62	-19.252,24
steuerliche Aufwendungen				-7.275,62	-19.252,24
Jahresüberschuss/-fehlbetrag nach Steuer			75.633,67	16.976,46	44.921,89

0: Übersicht

sschnuerer [http://192.168.0.91/jrnb/jrnbfile/client/sc_test.jrnb] 27/1/36M

Screenshot Cash Flow Statement

Indirekte Cashflow-Rechnung - Cashflow aus laufender Geschäftstätigkeit

Standard 2007 bis 2011 Komplett 07-12 Planung Kastrati

Herzlich Willkommen

Berichten und Analysieren

- Bilanz
- GUV
- Indirekte Cashflow-Rechnung
- Controlling
- Rückstellungsspiegel
- Anlagenpiegel
- Notizen und Dateien

Erfassen und Importieren

- Buchen und Planen
- Daten aus VORSYSTEMEN importieren

Verwalten

- Kontenübersicht
- Zahlungsverhalten und Buchungsregeln
- Gesellschaften und Kostenstellen
- Konsolidierungsinformationen
- Datenebenen
- Bewertungsebenen
- Bewegungsarten
- Fremdwährungsrechnung
- Wirtschaftsjahre
- Benutzerdefinierte Attribute

In diesem Bereich wird eine indirekte Cashflow-Rechnung dargestellt, die retrograd aus der GuV und der Veränderung der Bilanz abgeleitet ist.

Die indirekte Cashflow-Rechnung ist sowohl für Ist-Zahlen als auch für Plan-Zahlen verfügbar.

0: Übersicht

Indirekte Cashflow-Rechnung

EUR	2007	2008	2009	2010	2011
Indirekte Cashflow-Rechnung (Ist+Plan)			42.890,67	86.636,34	32.548,50
Zahlungsmittelbestand am Anfang der P...				42.890,67	129.527,01
Cashflow aus laufender Geschäftst...			31.240,00	29.116,92	46.266,02
Betriebsergebnis			75.633,67	27.871,50	67.456,61
Umsatzerlöse			455.697,34	450.000,00	463.500,00
Sonstige Zuwendungen			3.200,00	6.000,00	1.500,00
Betriebliche Aufwendungen			-385.525,00	-390.000,00	-389.620,00
Sonstige betriebliche Erträge			3.221,33	71,50	76,61
Zusätzliche Gründungskosten			-960,00	-38.200,00	-8.000,00
gezahlte / erhaltene Zinsen				-3.619,42	-3.282,48
Sonstige betriebliche Aufwendungen				-3.619,42	-3.282,48
Cashflow vor Steuern			75.633,67	24.252,08	64.174,13
gezahlte Steuern				-7.275,62	-19.252,24
steuerliche Aufwendungen				-7.275,62	-19.252,24
Cashflow nach Steuern			75.633,67	16.976,46	44.921,89
Veränderung Forderungen L+U			-44.393,67	9.686,34	-17.839,00
Forderungen aus Lieferungen und...			-44.393,67	9.686,34	-17.839,00
Veränderung Verbindlichkeiten L+U				7.525,62	19.259,74
erhaltene Anzahlungen auf Bestell...					
Verbindlichkeiten aus Lieferungen ...				250,00	7,50
sonstige Verbindlichkeiten				7.275,62	19.252,24
Veränderung sonstige Rückstellungen					
Steuerrückstellungen					
sonstige Rückstellungen					
Veränderung sonstiges Nettoumlaufv...				-5.071,50	-76,61
Vorräte					
Wertpapiere				-5.071,50	-76,61
Vorsteuer/Umsatzsteuer					
Sonstiges Nettoumlaufvermögen					
Summe			31.240,00	29.116,92	46.266,02
Cashflow aus Investitionstätigkeit			11.650,67	-16.000,00	4.000,00
Sachanlagevermögen			11.650,67	-16.000,00	4.000,00
Cashflow aus Finanzierungstätigkeit				73.519,42	-17.717,52
Veränderung Eigenkapital					
Veränderung Fremdkapital				73.519,42	-17.717,52
Summe				73.519,42	-17.717,52
Zahlungsmittelbestand am Ende der Peri...			42.890,67	86.636,34	32.548,50
Kreditlinie				20.000,00	20.000,00
Überdeckung (+) / Unterdeckung (-)			42.890,67	106.636,34	52.548,50

sschnuerer [http://192.168.0.91/jrnb/jrnbfile/client/sc_test.jrnb] 27/1/36M

Screenshot: Planen und Buchen auf Belegebene

The screenshot displays the SAP 'Buchen und Planen - Kaufpreis' interface. The left sidebar shows a navigation tree with sections like 'Herzlich Willkommen', 'Berichten und Analysieren', 'Erfassen und Importieren', and 'Verwalten'. The main area is titled 'Kaufpreis' and shows a 'manuelle Buchung' (manual booking) entry. The 'Allgemein' (General) section includes fields for 'Typ' (manuelle Buchung), 'Name' (Kaufpreis), and 'Buchung im Februar 2010 stornieren' (checkbox). The 'Gesellschaft' (Company) is 'Kastrati (EUR)' and the 'Datenebene' (Data Level) is 'Planung'. Below this, a table shows the 'Werte' (Values) for the booking. The table has columns for 'Konto' (Account), '31.01.2010', and 'Buchungstext' (Booking Text). The 'Summe Aktiva' (Total Assets) is 91.000,00 and the 'Summe Passiva und GuV' (Total Liabilities and P&L) is also 91.000,00.

Konto	31.01.2010	Buchungstext
<input type="checkbox"/> GWG lfd. Anschaffung	20.000,00	
<input type="checkbox"/> in Ausführung befindliche Bauaufträge	15.000,00	
<input type="checkbox"/> Forderungen aus Lieferungen und Leistungen	30.000,00	
<input type="checkbox"/> sonstige Vermögensgegenstände	1.000,00	
<input type="checkbox"/> Kassenbestand, Guthaben bei Kreditinstituten	25.000,00	
Summe Aktiva	91.000,00	
<input type="checkbox"/> Verbindlichkeiten gegenüber Kreditinstituten	91.000,00	
Summe Passiva und GuV	91.000,00	

Screenshot Bewertungsebenen

The screenshot shows the SAP 'Bewertungsebenen - Planung SS' configuration window. The interface is divided into several panes:

- Übersicht (Overview):** A navigation tree on the left with categories: Herzlich Willkommen, Berichten und Analysieren (Bilanz, GuV, Indirekte Cashflow-Rechnung, Controlling, Rückstellungsspiegel, Anlagenspiegel, Notizen und Dateien), Erfassen und Importieren (Buchen und Planen, Daten aus Vorkontrollsystemen importieren), and Verwalten (Kontenübersicht, Zahlungsverhalten und Buchungsregeln, Gesellschaften und Kostenstellen, Konsolidierungsinformationen, Datenebenen, Bewertungsebenen, Bewegungsarten, Fremdwährungsumrechnung, Wirtschaftsjahre, Benutzerdefinierte Attribute).
- Bewertungsebenen (Evaluation Levels):** A central pane showing a tree structure:
 - Alle Bewertungsebenen und -gruppen
 - Komplett 07-12
 - Daten bis 2009
 - Daten ab 2010
 - Alle Bewertungsebenen
 - Istdaten
 - Rohdaten
 - manuelle Buchungen
 - Import Plandaten 2009
 - Plandaten
 - Planung 2
 - Planung 2009
 - Planung SS
 - Planung (wird gelöscht)

- Planung SS (Configuration):** A right-hand pane for the selected 'Planung SS' level.
- Allgemein:** Name: Planung SS
- Benutzerdefinierte Attribute:** A table with columns: Name, Schlüssel, Typ, Wert. One entry: Ausführender Name, long_name, Zeichenkette.
- Datenimporte:** A checkbox labeled 'Datenimporte werden standardmäßig in dieser Bewertungsebene gespeichert' is currently unchecked.
- Beschreibung:** A large empty text area for a description.

At the bottom, there is a status bar with the text 'sschnuerer [http://192.168.0.91/jrnp/jrnpfile/client/sc_test.jrnp] 30M/45M'.



Typischer Implementierungsplan

M 1
proposal

M 2
concept

M 3
go live

M 4
improve



< 2 days
understand

< 10 days
prepare / enable

< 20 days
try

< 3 month
do

< 12 month
excellence

- » business
- » process
- » quantities
- » people
- » deliverables

- » interfaces
- » processes
- » workarounds
- » reporting
- » ...

- » forwards
- » reporting
- » communication
- » doubling


- » start PMO
- » start support

- » improve PMO
- » improve business area



Warum entscheiden sich Kunden für uns....

- Wir haben uns auf kleine Gesellschaften in Konzernumgebungen spezialisiert, hier besitzen wir hervorragende Expertise
- Wir sind „klein“ genug, um Kommunikationsabfluss zu unterbinden, aber auch „groß“ genug um Transaktionsprojekte etc. zu stemmen
- Wir haben unser Know-How fest in unserem „Senior-Team“ verankert und entwickeln dieses konsequent weiter
- Wir haben Erfahrung mit großen Unternehmen und arbeiten in Beratungsteams mit internen und externen Partnern zusammen (Interne Mitarbeitern, Techniker, Patentanwälte, Prüfer, Steuerberater etc.)
- Wir haben aber auch die Erfahrung mit kleinen Unternehmen als ganzheitlicher Projektmanager über alle Disziplinen hinweg
- Wir haben eigene Prozesse und Tools (i.e. Lucanet) die wir bei Bedarf einsetzen können
- Unsere Teams arbeiten seit Jahren vertrauensvoll zusammen.



Consulting. All the way.

greenlight consulting gmbh

Parkring 4

85748 Garching bei München

Tel: +49 89 8899 858 - 0

Fax: +49 89 8899 858 - 99

eMail: office@greenlight-consulting.com

web: www.greenlight-consulting.com